

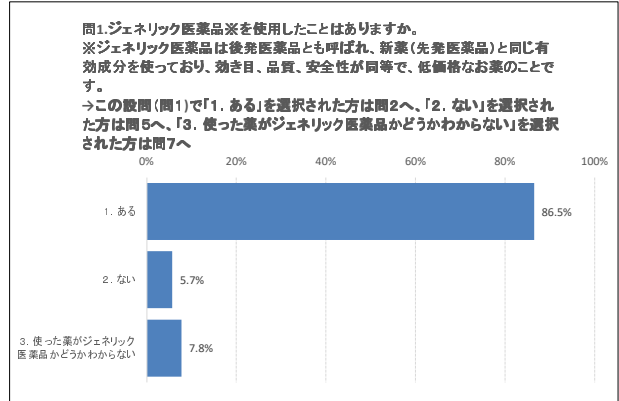
# 令和4年度「県民Webアンケート」 第10回 医薬品の服用に関する意識調査

○実施期間 2022/11/16～2022/11/22

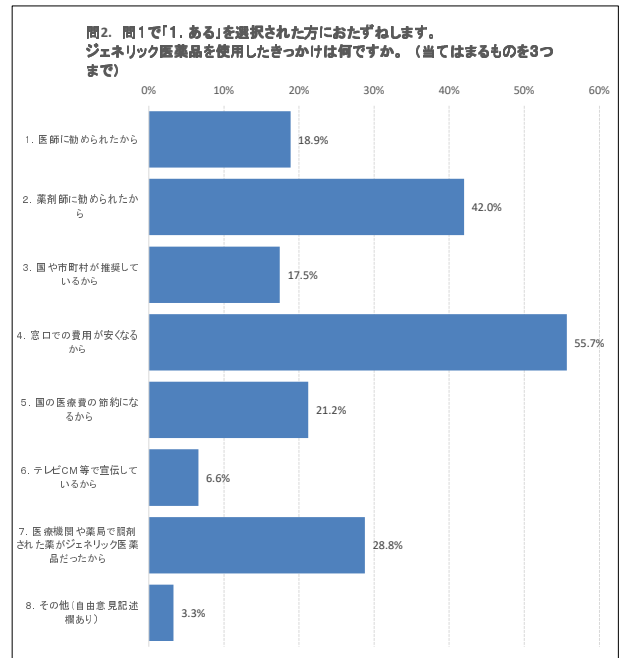
○アンケート会員数 274名 回収率 245 件 (89.4%)

○医療費の適正化における重要施策の一つとして、ジェネリック医薬品の推進及び医薬品の適正使用が掲げられています。そのため、ジェネリック医薬品の使用経験や重複・多剤投薬にかかる県民の意識調査を行い、今後の施策推進における参考指標として活用します。  
奈良県が策定した第3期医療費適正化計画の計画期間が平成30年度から令和5年度までの6年間であることから、経年比較を行うため、昨年度と同テーマのアンケートを実施します。

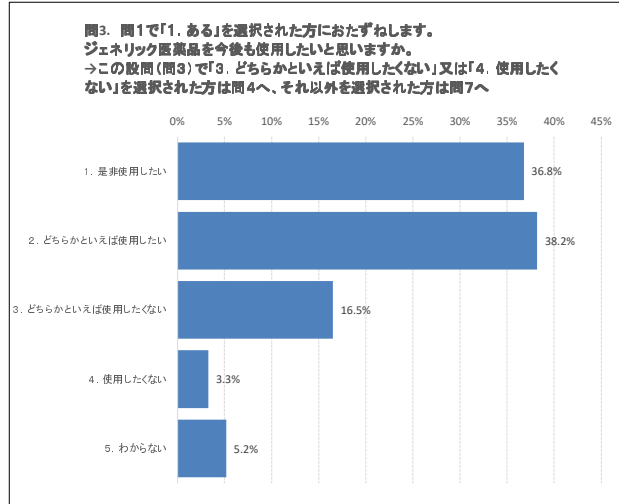
| 問1.ジェネリック医薬品※を使用したことはありますか。<br>※ジェネリック医薬品は後発医薬品とも呼ばれ、新薬(先発医薬品)と同じ有効成分を使っており、効き目、品質、安全性が同等で、低価格なお薬のことで、<br>一この設問(問1)で「1. ある」を選択された方は問2へ、「2. ない」を選択された方は問5へ、「3. 使った薬がジェネリック医薬品かどうかわからない」を選択された方は問7へ | 回答数 | 回答対象者 | 比率     |
|---|-----|-------|--------|
| 1. ある   | 212 | 245   | 86.5%  |
| 2. ない   | 14  |       | 5.7%   |
| 3. 使った薬がジェネリック医薬品かどうかわからない  | 19  |       | 7.8%   |
| 総計  | 245 |       | 100.0% |



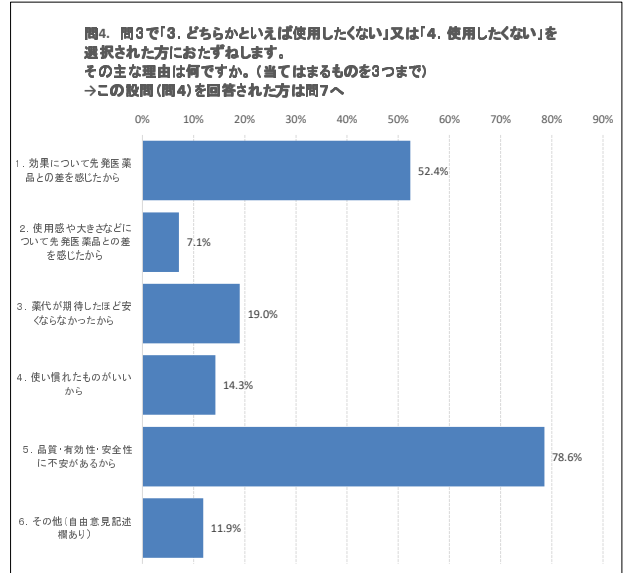
| 問2. 問1で「1. ある」を選択された方におたずねします。<br>ジェネリック医薬品を使用しただけは何かはありますか。(当てはまるものを3つまで) | 回答数 | 回答対象者 | 比率    |
|--|-----|-------|-------|
| 1. 医師に勧められたから  | 40  | 212   | 18.9% |
| 2. 薬剤師に勧められたから   | 89  |       | 42.0% |
| 3. 国や市町村が推奨しているから  | 37  |       | 17.5% |
| 4. 窓口での費用が安くなるから   | 118 |       | 55.7% |
| 5. 国の医療費の節約になるから   | 45  |       | 21.2% |
| 6. テレビCM等で宣伝しているから   | 14  |       | 6.6%  |
| 7. 医療機関や薬局で調剤された薬がジェネリック医薬品だったから   | 61  |       | 28.8% |
| 8. その他(自由意見記述欄あり)  | 7   |       | 3.3%  |
| 総計   | 411 |       | -     |



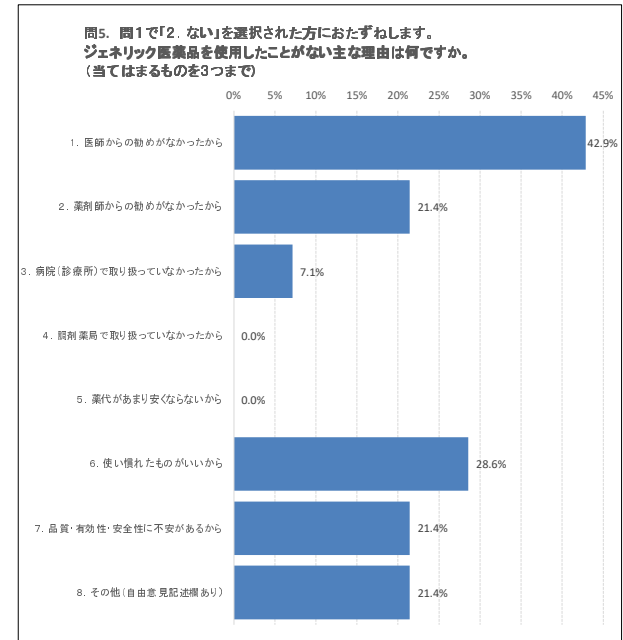
| 問3. 問1で「1. ある」を選択された方におたずねします。<br>ジェネリック医薬品を今後も使用したいと思いませんか。<br>一この設問(問3)で「3. どちらかといえば使用したくない」又は「4. 使用したくない」を選択された方は問4へ、それ以外を選択された方は問7へ | 回答数 | 回答対象者 | 比率     |
|---|-----|-------|--------|
| 1. 是非使用したい  | 78  | 212   | 36.8%  |
| 2. どちらかといえば使用したい  | 81  |       | 38.2%  |
| 3. どちらかといえば使用したくない  | 35  |       | 16.5%  |
| 4. 使用したくない  | 7   |       | 3.3%   |
| 5. わからない  | 11  |       | 5.2%   |
| 総計  | 212 |       | 100.0% |



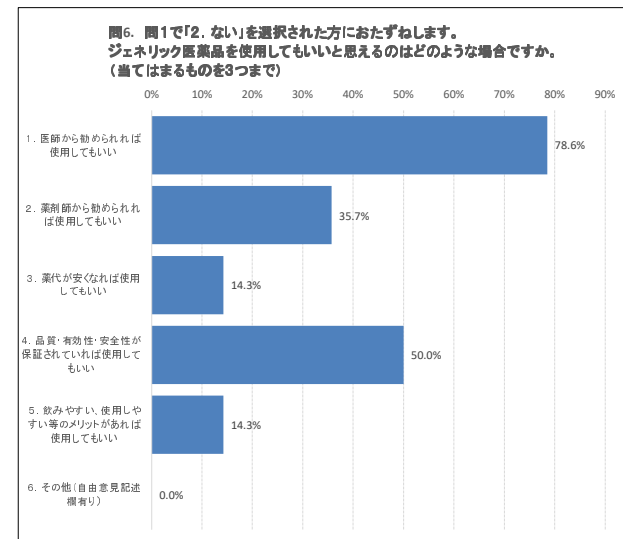
| 問4. 問3で「3. どちらかといえば使用したくない」又は「4. 使用したくない」を選択された方におたずねします。その主な理由は何ですか。(当てはまるものを3つまで) →この設問(問4)を回答された方は問7へ | 回答数 | 回答対象者 | 比率    |
|--|-----|-------|-------|
| 1. 効果について先発医薬品との差を感じたから  | 22  | 42    | 52.4% |
| 2. 使用感や大きさなどについて先発医薬品との差を感じたから   | 3   |       | 7.1%  |
| 3. 薬代が期待したほど安くならなかったから   | 8   |       | 19.0% |
| 4. 使い慣れたものがないから  | 6   |       | 14.3% |
| 5. 品質・有効性・安全性に不安があるから  | 33  |       | 78.6% |
| 6. その他(自由意見記述欄あり)  | 5   |       | 11.9% |
| 総計   | 77  |       | -     |



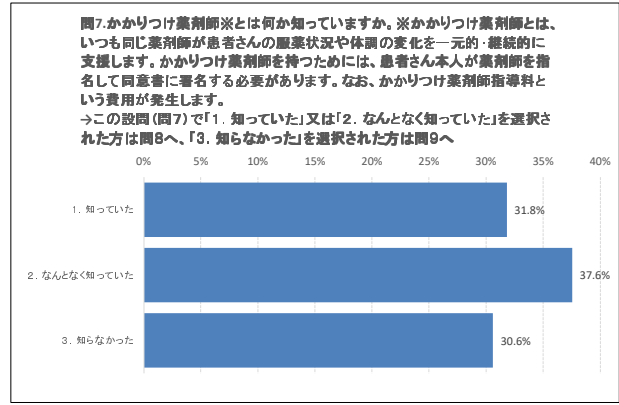
| 問5. 問1で「2. ない」を選択された方におたずねします。ジェネリック医薬品を使用していない主な理由は何ですか。(当てはまるものを3つまで) | 回答数 | 回答対象者 | 比率    |
|---|-----|-------|-------|
| 1. 医師からの勧めがなかったから   | 6   | 14    | 42.9% |
| 2. 薬剤師からの勧めがなかったから  | 3   |       | 21.4% |
| 3. 病院(診療所)で取り扱っていなかったから   | 1   |       | 7.1%  |
| 4. 調剤薬局で取り扱っていなかったから  | 0   |       | 0.0%  |
| 5. 薬代があまり安くならないから   | 0   |       | 0.0%  |
| 6. 使い慣れたものがないから   | 4   |       | 28.6% |
| 7. 品質・有効性・安全性に不安があるから   | 3   |       | 21.4% |
| 8. その他(自由意見記述欄あり)   | 3   |       | 21.4% |
| 総計  | 20  |       | -     |



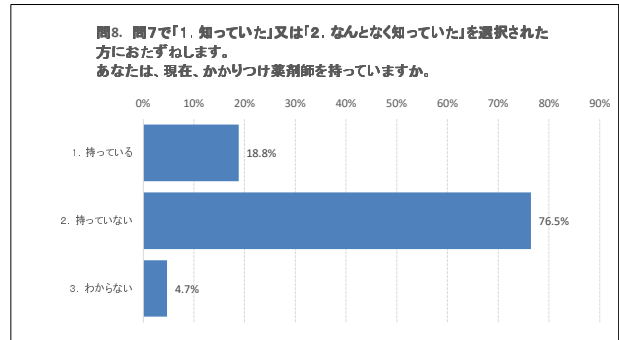
| 問6. 問1で「2. ない」を選択された方におたずねします。ジェネリック医薬品を使用してもいいと思えるのはどのような場合ですか。(当てはまるものを3つまで) | 回答数 | 回答対象者 | 比率    |
|--|-----|-------|-------|
| 1. 医師から勧められれば使用してもいい   | 11  | 14    | 78.6% |
| 2. 薬剤師から勧められれば使用してもいい  | 5   |       | 35.7% |
| 3. 薬代が安くなれば使用してもいい   | 2   |       | 14.3% |
| 4. 品質・有効性・安全性が保証されていれば使用してもいい  | 7   |       | 50.0% |
| 5. 飲みやすい、使用しやすい等のメリットがあれば使用してもいい   | 2   |       | 14.3% |
| 6. その他(自由意見記述欄有り)  | 0   |       | 0.0%  |
| 総計   | 27  |       | -     |



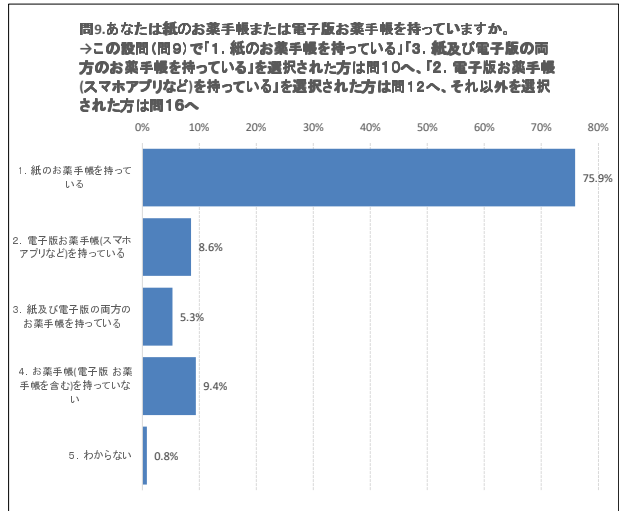
| 回答数           | 回答対象者 | 比率     |
|---------------|-------|--------|
| 1. 知っていた      | 245   | 31.8%  |
| 2. なんとなく知っていた |       | 37.6%  |
| 3. 知らなかった     |       | 30.6%  |
| 総計            | 245   | 100.0% |



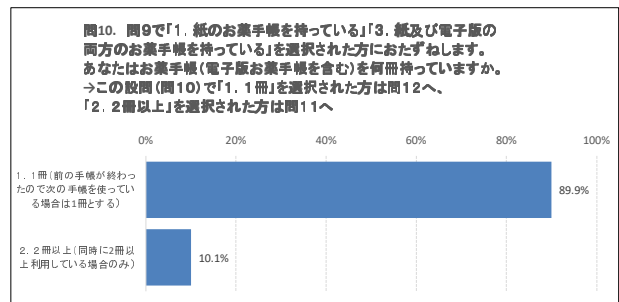
| 回答数       | 回答対象者 | 比率     |
|-----------|-------|--------|
| 1. 持っている  | 170   | 18.8%  |
| 2. 持っていない |       | 76.5%  |
| 3. わからない  |       | 4.7%   |
| 総計        | 170   | 100.0% |



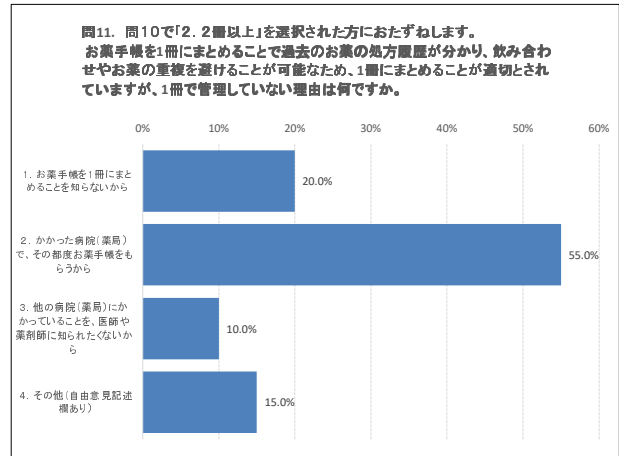
| 回答数                         | 回答対象者 | 比率     |
|-----------------------------|-------|--------|
| 1. 紙のお薬手帳を持っている             | 245   | 75.9%  |
| 2. 電子版お薬手帳(スマホアプリなど)を持っている  |       | 8.6%   |
| 3. 紙及び電子版の両方のお薬手帳を持っている     |       | 5.3%   |
| 4. お薬手帳(電子版 お薬手帳を含む)を持っていない |       | 9.4%   |
| 5. わからない                    |       | 0.8%   |
| 総計                          | 245   | 100.0% |



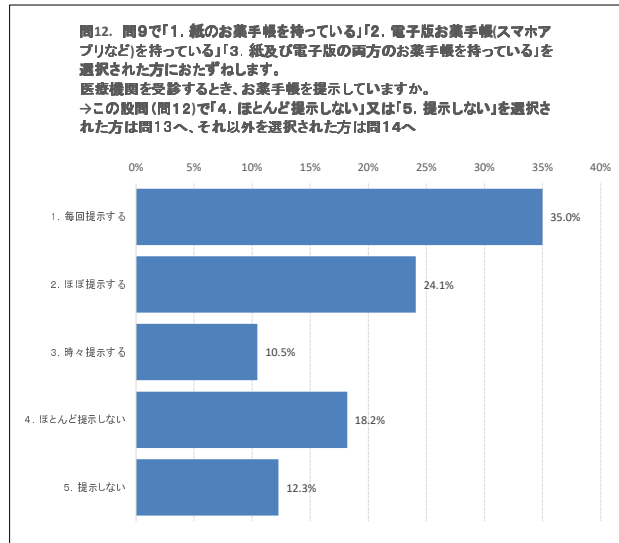
| 回答数                                  | 回答対象者 | 比率     |
|--------------------------------------|-------|--------|
| 1. 1冊(前の手帳が終わったので次の手帳を使っている場合は1冊とする) | 199   | 89.9%  |
| 2. 2冊以上(同時に2冊以上利用している場合のみ)           |       | 10.1%  |
| 総計                                   | 199   | 100.0% |



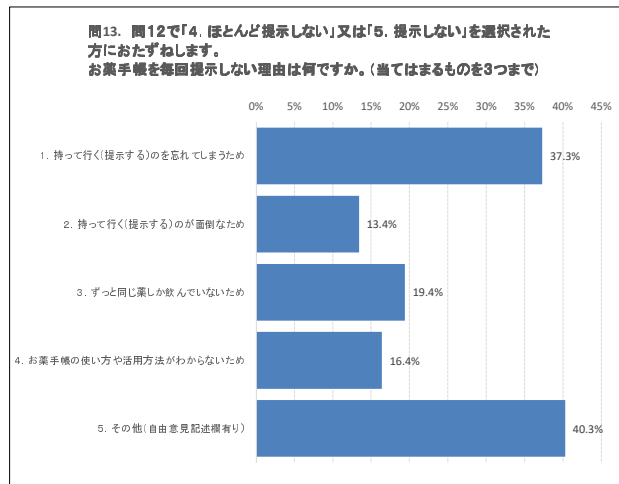
| 回答数                                    | 回答対象者 | 比率     |
|--|-------|--------|
| 1. お薬手帳を1冊にまとめることを知らないから               | 4     | 20.0%  |
| 2. かった病院(薬局)で、その都度お薬手帳をもらうから           | 11    | 55.0%  |
| 3. 他の病院(薬局)にかかっていることを、医師や薬剤師に知られたくないから | 2     | 10.0%  |
| 4. その他(自由意見記述欄あり)                      | 3     | 15.0%  |
| 総計                                     | 20    | 100.0% |



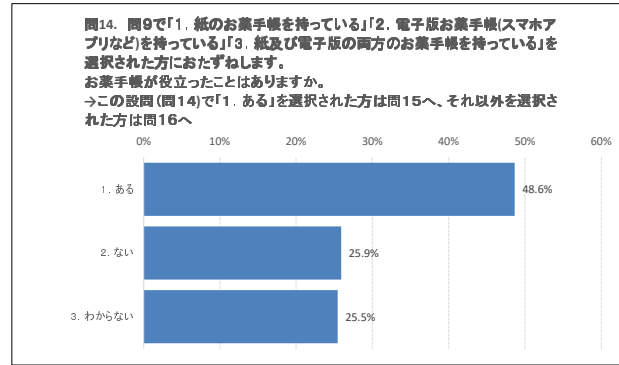
| 回答数          | 回答対象者 | 比率     |
|--------------|-------|--------|
| 1. 毎回提示する    | 77    | 35.0%  |
| 2. ほぼ提示する    | 53    | 24.1%  |
| 3. 時々提示する    | 23    | 10.5%  |
| 4. ほとんど提示しない | 40    | 18.2%  |
| 5. 提示しない     | 27    | 12.3%  |
| 総計           | 220   | 100.0% |



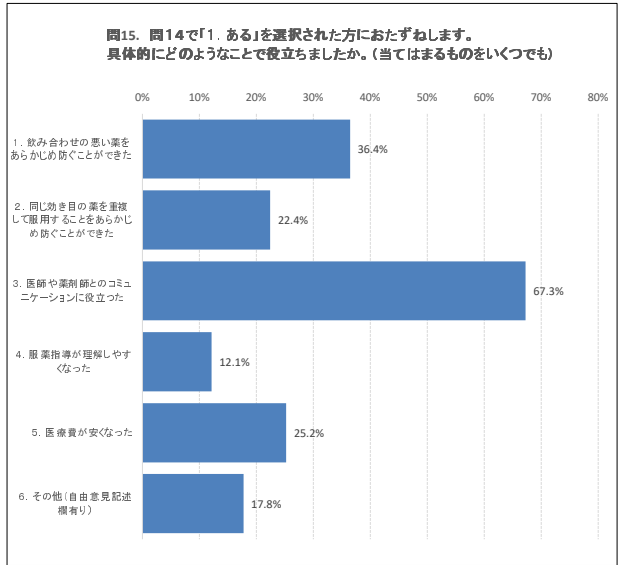
| 回答数                      | 回答対象者 | 比率    |
|--------------------------|-------|-------|
| 1. 持って行く(提示する)のを忘れてしまうため | 25    | 37.3% |
| 2. 持って行く(提示する)のが面倒なため    | 9     | 13.4% |
| 3. ずっと同じ薬しか飲んでいないため      | 13    | 19.4% |
| 4. お薬手帳の使い方や活用方法がわからないため | 11    | 16.4% |
| 5. その他(自由意見記述欄あり)        | 27    | 40.3% |
| 総計                       | 85    | -     |



| 問14. 問9で「1. 紙のお薬手帳を持っている」「2. 電子版お薬手帳(スマホアプリなど)を持っている」「3. 紙及び電子版の両方のお薬手帳を持っている」を選択された方におたずねします。お薬手帳が役立ったことはありませんか。→この設問(問14)で「1. ある」を選択された方は問15へ、それ以外を選択された方は問16へ | 回答数 | 回答対象者 | 比率     |
|--|-----|-------|--------|
| 1. ある  | 107 | 220   | 48.6%  |
| 2. ない  | 57  |       | 25.9%  |
| 3. わからない   | 56  |       | 25.5%  |
| 総計   | 220 |       | 100.0% |

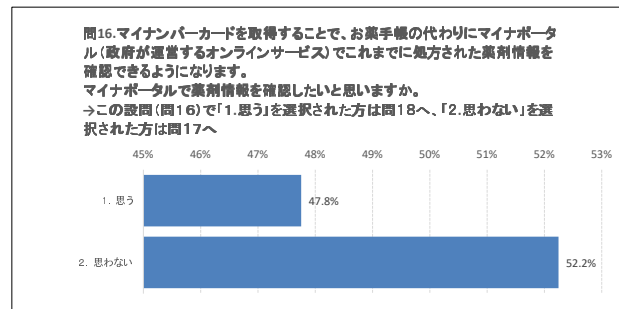


| 問15. 問14で「1. ある」を選択された方におたずねします。具体的にどのようなことで役立ちましたか。(当てはまるものをいくつでも) | 回答数 | 回答対象者 | 比率    |
|---|-----|-------|-------|
| 1. 飲み合わせの悪い薬をあらかじめ防ぐことができた  | 39  | 107   | 36.4% |
| 2. 同じ効き目の薬を重複して服用することをあらかじめ防ぐことができた                                 | 24  |       | 22.4% |
| 3. 医師や薬剤師とのコミュニケーションに役立った   | 72  |       | 67.3% |
| 4. 服薬指導が理解しやすくなった   | 13  |       | 12.1% |
| 5. 医療費が安くなった  | 27  |       | 25.2% |
| 6. その他(自由意見記述欄有り)   | 19  |       | 17.8% |
| 総計  | 194 |       | -     |

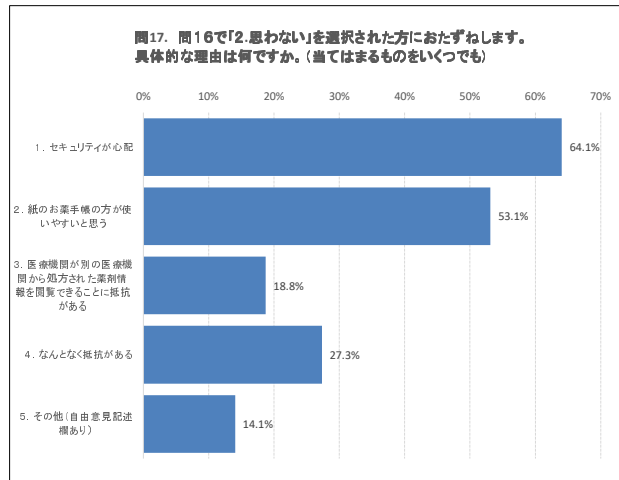


その他(自由意見記述欄) 一部抜粋  
入院時、転院時に服用している薬を尋ねられた際、お薬手帳が役に立ちました。外出する時にお薬手帳を持って出かける様にしているのは、万が一救急車のお世話になる場合に必要だと考えているからです。

| 問16. マイナンバーカードを取得することで、お薬手帳の代わりにマイナポータル(政府が運営するオンラインサービス)でこれまでに処方された薬剤情報を確認できるようになります。マイナポータルで薬剤情報を確認したいと思いますか。→この設問(問16)で「1. 思う」を選択された方は問18へ、「2. 思わない」を選択された方は問17へ | 回答数 | 回答対象者 | 比率     |
|---|-----|-------|--------|
| 1. 思う   | 117 | 245   | 47.8%  |
| 2. 思わない   | 128 |       | 52.2%  |
| 総計  | 245 |       | 100.0% |



| 問17. 問16で「2. 思わない」を選択された方におたずねします。具体的な理由は何ですか。(当てはまるものをいくつでも) | 回答数 | 回答対象者 | 比率    |
|---|-----|-------|-------|
| 1. セキュリティが心配  | 82  | 128   | 64.1% |
| 2. 紙のお薬手帳の方が使いやすいと思う  | 68  |       | 53.1% |
| 3. 医療機関が別の医療機関から処方された薬剤情報を閲覧できることに抵抗がある                       | 24  |       | 18.8% |
| 4. なんとなく抵抗がある   | 35  |       | 27.3% |
| 5. その他(自由意見記述欄あり)   | 18  |       | 14.1% |
| 総計  | 227 |       | -     |



| 問18.その他医薬品の服用に関してご意見があればお書きください。(任意回答) | 回答数 | 回答対象者 | 比率    |
|--|-----|-------|-------|
| (回答者)                                  | 50  | 245   | 20.4% |
| 総計                                     | 50  |       | 20.4% |

| (任意回答) 一部抜粋  |
|--|
| 複数の医療機関(病院、医院、調剤薬局)から各々薬をもらうが、薬の相互作用が気になります。   |
| お薬手帳はどこで手に入れるかがわからなかったが、処方箋薬局で「持っていますか？」と聞かれ、持っていないと返事したら作ってもらえたので、手に入れる方法も併せてPRして欲しい。 |